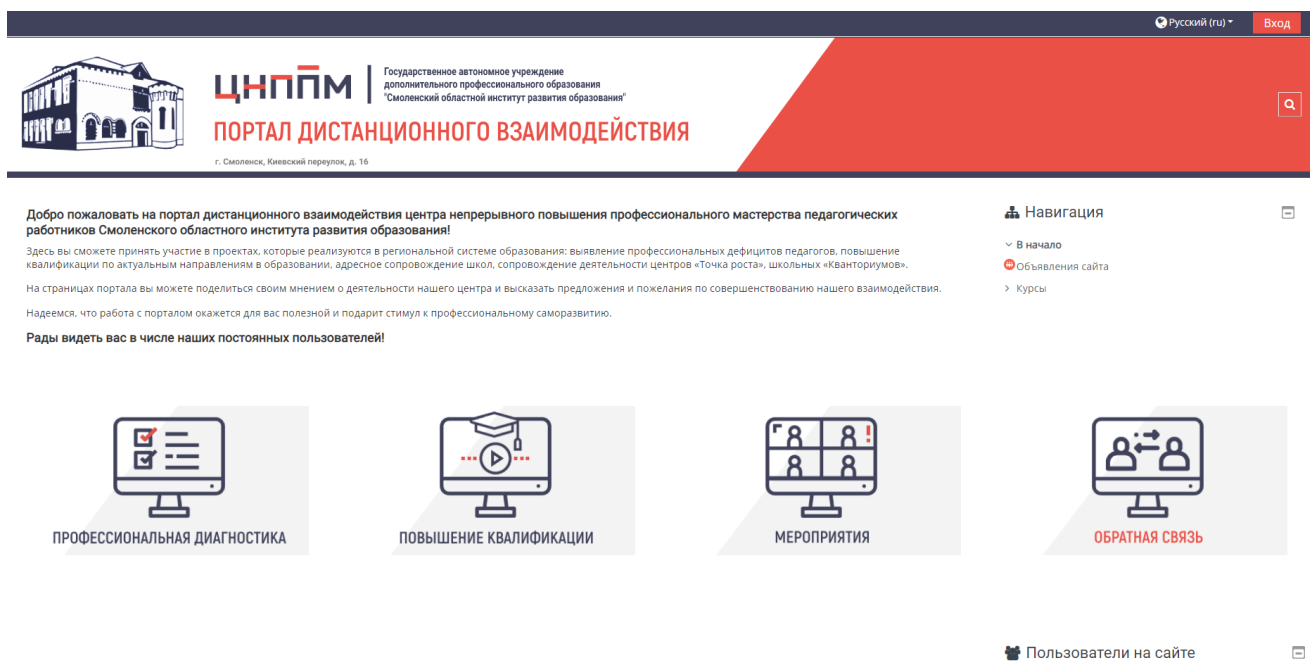


Инструкция по прохождению диагностики профессиональных дефицитов

Диагностика проводится в информационно-коммуникационной сети Интернет на портале дистанционного взаимодействия ЦНППМ по адресу: <http://do-ppm.dpo-smolensk.ru/>



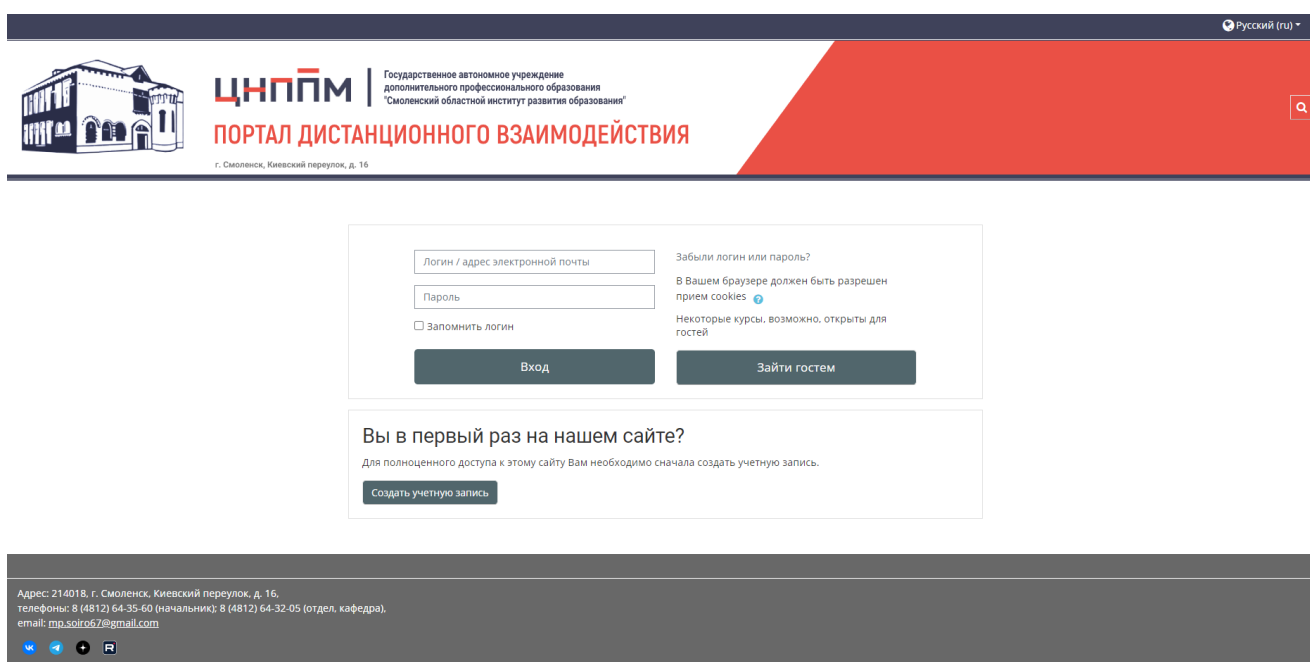
The screenshot shows the main page of the portal. At the top, there is a header with the logo of the Smolensk Regional Institute for Education Development (ЦНППМ) and the text 'ПОРТАЛ ДИСТАНЦИОННОГО ВЗАИМОДЕЙСТВИЯ'. Below the header, there is a navigation menu with options like 'В начало', 'Объявления сайта', and 'Курсы'. The main content area features four large icons representing different services: 'ПРОФЕССИОНАЛЬНАЯ ДИАГНОСТИКА', 'ПОВЫШЕНИЕ КВАЛИФИКАЦИИ', 'МЕРОПРИЯТИЯ', and 'ОБРАТНАЯ СВЯЗЬ'. At the bottom, there is a section for 'Пользователи на сайте'.

Если у вас уже есть учетная запись на портале, создавать новую не нужно!

Если вы впервые проходите диагностику, необходимо пройти **РЕГИСТРАЦИЮ**.

Для этого:

1. В верхнем правом углу экрана нажать кнопку
2. Откроется страница авторизации




The screenshot shows the login page of the portal. It features a form with fields for 'Логин / адрес электронной почты' (Login / email address) and 'Пароль' (Password). There is a checkbox for 'Запомнить логин' (Remember login) and a 'Вход' (Login) button. To the right, there is a link for 'Забыли логин или пароль?' (Forgot login or password?) and a 'Зайти гостем' (Login as guest) button. Below the form, there is a section for 'Вы в первый раз на нашем сайте?' (Are you visiting our site for the first time?) with a 'Создать учетную запись' (Create account) button. At the bottom, there is contact information for the institute.

3. Для регистрации нового пользователя нужно нажать кнопку

Создать учетную запись

4. Откроется регистрационная форма



ДО ЦНППМ ГАУ ДПО СОИРО

Новая учетная запись

▼ Выберите имя пользователя и пароль ▼ Свернуть все

Логин

Пароль

Пароль должен содержать символов - не менее 8, цифр - не менее 1, строчных букв - не менее 1, прописных букв - не менее 1, не менее 1 символов, не являющихся буквами и цифрами, например таких как *, - или #.

▼ Заполните информацию о себе

Адрес электронной почты

Адрес электронной почты (еще раз)

Имя Отчество

5. Необходимо заполнить ВСЕ обязательные поля (помечены значком ).

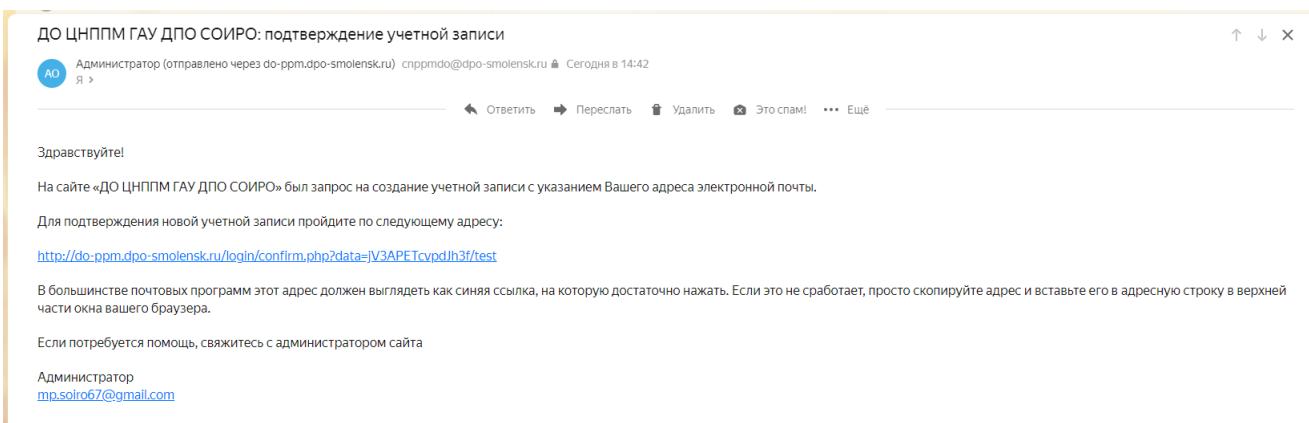
!Для учителей начальных классов в поле Должность необходимо выбрать *Учитель*, а в поле преподаваемый предмет указать *Начальные классы!*

6. По окончании заполнения регистрационной формы нажать кнопку

Создать мой новый аккаунт

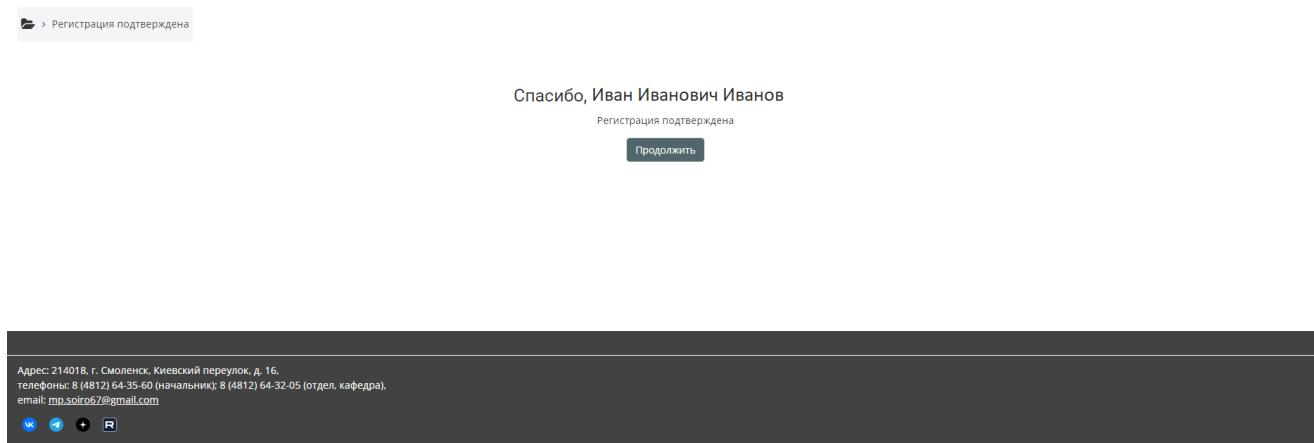

7. После этого на ваш адрес электронной почты придет письмо с простыми инструкциями для завершения регистрации.

АО Администратор (отправле... ● ДО ЦНППМ ГАУ ДПО СОИРО: подтверждение учетной записи

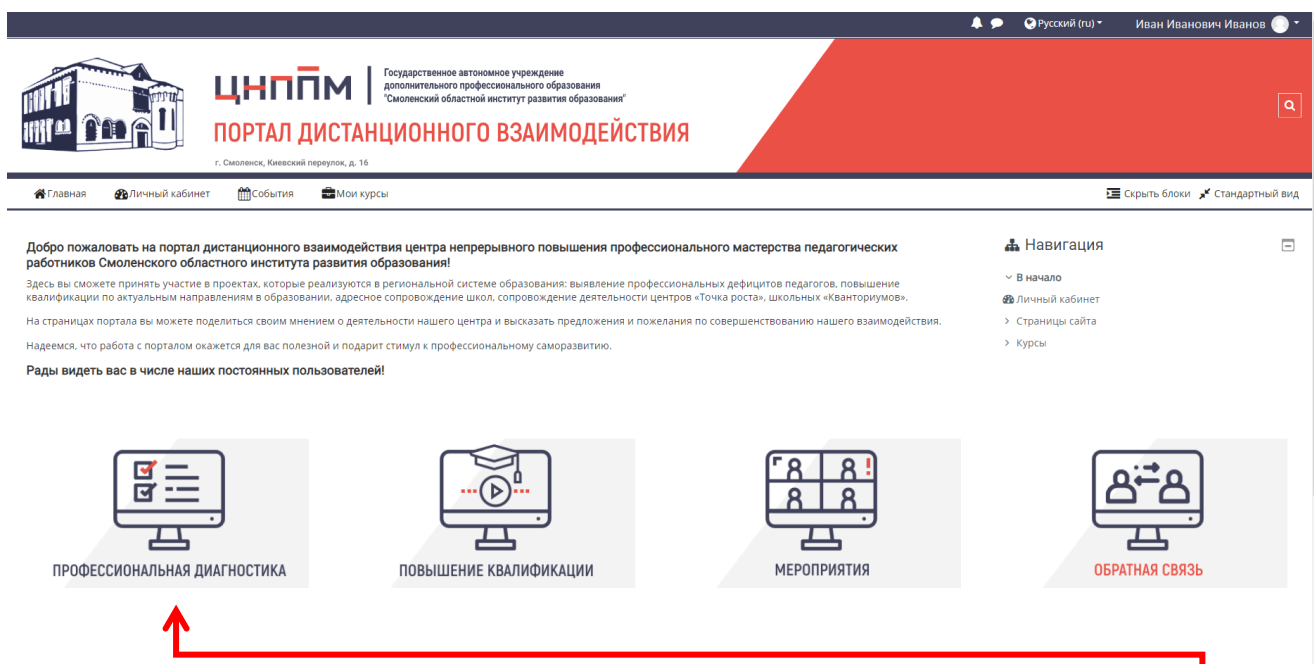
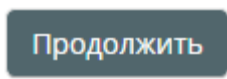


8. В этом письме вам нужно перейти по ссылке для подтверждения новой учетной записи.

9. После этого перед вами откроется страница, подтверждающая регистрацию



10. Для продолжения работы нужно нажать кнопку



Для прохождения профессиональной диагностики нужно перейти в соответствующий раздел портала.

Откроется страница раздела:

The screenshot shows the website interface for 'ЦНППМ' (State autonomous institution for additional professional education, Smolensk regional institute for development of education). The page is titled 'ПОРТАЛ ДИСТАНЦИОННОГО ВЗАИМОДЕЙСТВИЯ'. The breadcrumb trail is 'Курсы > ДИАГНОСТИКА ПРОФЕССИОНАЛЬНЫХ ДЕФИЦИТОВ'. A dropdown menu for 'Категории курсов' is set to 'ДИАГНОСТИКА ПРОФЕССИОНАЛЬНЫХ ДЕФИЦИТОВ'. A document icon is labeled 'Положение о диагностике профессиональных дефицитов'. A search bar contains 'Поиск курса'. Below it, two links are visible: 'Диагностика специалистов центров "Точка роста"' and 'Диагностика методических и предметных компетенций'. On the right, a 'Навигация' sidebar shows a tree structure with 'ДИАГНОСТИКА ПРОФЕССИОНАЛЬНЫХ ДЕФИЦИТОВ' expanded to show sub-items like 'Диагностика специалистов центров "Точка роста"', 'Диагностика методических и предметных компетенций', 'ПОВЫШЕНИЕ КВАЛИФИКАЦИИ', and 'МЕРОПРИЯТИЯ'. A 'Настройки' sidebar shows 'Категория: ДИАГНОСТИКА ПРОФЕССИОНАЛЬНЫХ ДЕФИЦИТОВ' and 'Фреймворки компетенций' checked.

Далее вам нужно:

1. Выбрать категорию диагностических работ. Например, **Диагностика методических и предметных компетенций**.
2. После этого нужно выбрать свой предмет.


!Если вы преподаете несколько предметов, то вам нужно последовательно пройти диагностику по каждому из них.

The screenshot shows the website interface for 'ЦНППМ' with the breadcrumb trail 'Курсы > ДИАГНОСТИКА ПРОФЕССИОНАЛЬНЫХ ДЕФИЦИТОВ > Диагностика методических и предметных компетенций'. The 'Категории курсов' dropdown is set to 'ДИАГНОСТИКА ПРОФЕССИОНАЛЬНЫХ ДЕФИЦИТОВ / Диагностика методических и предметных компетенций'. A search bar contains 'Поиск курса'. Below it, a list of subjects is displayed: ИНОСТРАННЫЙ ЯЗЫК, МУЗЫКА, ИЗОБРАЗИТЕЛЬНОЕ ИСКУССТВО, ЛИТЕРАТУРА, РУССКИЙ ЯЗЫК, МАТЕМАТИКА, ОБЩЕСТВОЗНАНИЕ, ГЕОГРАФИЯ, ИСТОРИЯ, ФИЗИКА, ИНФОРМАТИКА, БИОЛОГИЯ, ХИМИЯ. On the right, the 'Навигация' sidebar shows the tree structure expanded to 'Диагностика методических и предметных компетенций', which is further expanded to show a list of subjects: ИНИЯЗ, МУЗЫКА, ИЗО, ЛИТЕРАТУРА, РУССКИЙ ЯЗЫК, МАТЕМАТИКА, ОБЩЕСТВОЗНАНИЕ, ГЕОГРАФИЯ, ИСТОРИЯ, ФИЗИКА, ИНФОРМАТИКА. Below this list, 'ПОВЫШЕНИЕ КВАЛИФИКАЦИИ' and 'МЕРОПРИЯТИЯ' are also visible.

3. Все диагностические работы предполагают **Самостоятельную запись по кодовому слову**

Настройка зачисления на курс

ИНФОРМАТИКА



▼ Самостоятельная запись (Слушатель)

Кодовое слово

Записаться на курс

Кодовое слово можно найти в информационном письме, отправленном в органы местного самоуправления, осуществляющие управление в сфере образования, а также оно публикуется в разделе Профессиональная диагностика (на этом портале).

Записаться на курс

4. После ввода кодового слова нужно нажать кнопку
5. Перед вами откроется страница диагностической работы

The screenshot shows the portal interface for 'ИНФОРМАТИКА'. At the top, there is a logo for 'ЦНППМ' (State autonomous institution of additional professional education 'Smolensk regional institute for development of education') and the text 'ПОРТАЛ ДИСТАНЦИОННОГО ВЗАИМОДЕЙСТВИЯ'. Below the logo, there is a navigation bar with links: Главная, Личный кабинет, События, Мои курсы, Этот курс. On the right side of the navigation bar, there are icons for settings, 'Скрыть блоки', and 'Стандартный вид'. The main content area shows a green banner with the text 'Вы записаны на курс.' and 'Ваши достижения'. Below this, there is a 'Добро пожаловать!' message and a list of course variants: 'ВАРИАНТ 1' and 'ВАРИАНТ 2', both with 'Нет попыток'. On the right side, there is a 'Навигация' sidebar with links: В начало, Личный кабинет, Страницы сайта, Мои курсы, ИНФОРМАТИКА (with sub-links: Участники, Значки, Компетенции, Добро пожаловать!), and 'Настройки' (with sub-links: Управление курсом, Исключить себя из курса «ИНФОРМАТИКА»).

6. Внимательно прочитайте инструкции и приступайте к диагностике.

Желаем вам успехов!