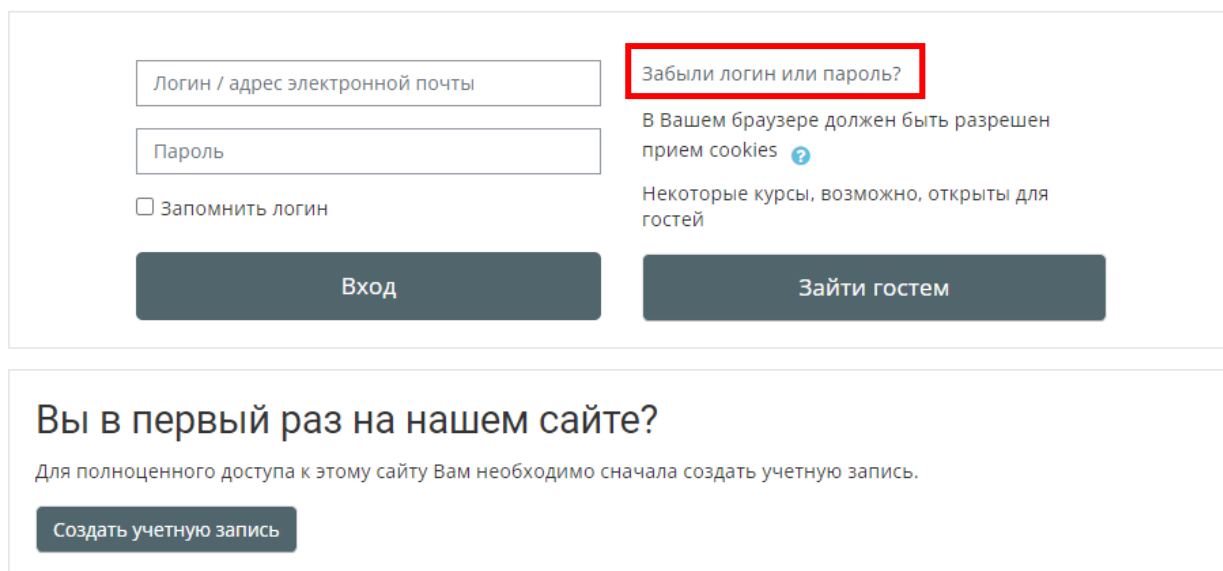



# ВОССТАНОВЛЕНИЕ УЧЕТНОЙ ЗАПИСИ

Если вы уже зарегистрированы на нашем портале, но забыли логин или пароль, после нажатия кнопки **Вход** на появившейся странице нужно перейти по ссылке *Забыли логин или пароль?*



The screenshot shows a login form with two input fields: 'Логин / адрес электронной почты' and 'Пароль'. Below the password field is a checkbox labeled 'Запомнить логин'. To the right of the inputs is a link 'Забыли логин или пароль?' which is highlighted with a red rectangle. Below this link are two lines of text: 'В Вашем браузере должен быть разрешен прием cookies' with a question mark icon, and 'Некоторые курсы, возможно, открыты для гостей'. At the bottom of the form are two buttons: 'Вход' and 'Зайти гостем'. Below the login form is a section titled 'Вы в первый раз на нашем сайте?' with a subtext 'Для полноценного доступа к этому сайту Вам необходимо сначала создать учетную запись.' and a button 'Создать учетную запись'.

В следующем окне осуществить поиск по логину, если вы его помните (часто логином при регистрации пользователи указывают свою электронную почту) или по электронной почте. После ввода данных в соответствующее поле нужно нажать кнопку **Найти**.

 > Вход > Восстановление забытого пароля

Для сброса пароля укажите ниже Ваш логин или адрес электронной почты. Если Ваша учетная запись есть в базе данных, на Ваш адрес электронной почты будет отправлено письмо, содержащее инструкции по восстановлению доступа.

## Поиск по логину

Логин

Найти

## Поиск по адресу электронной почты

Адрес электронной почты

Найти

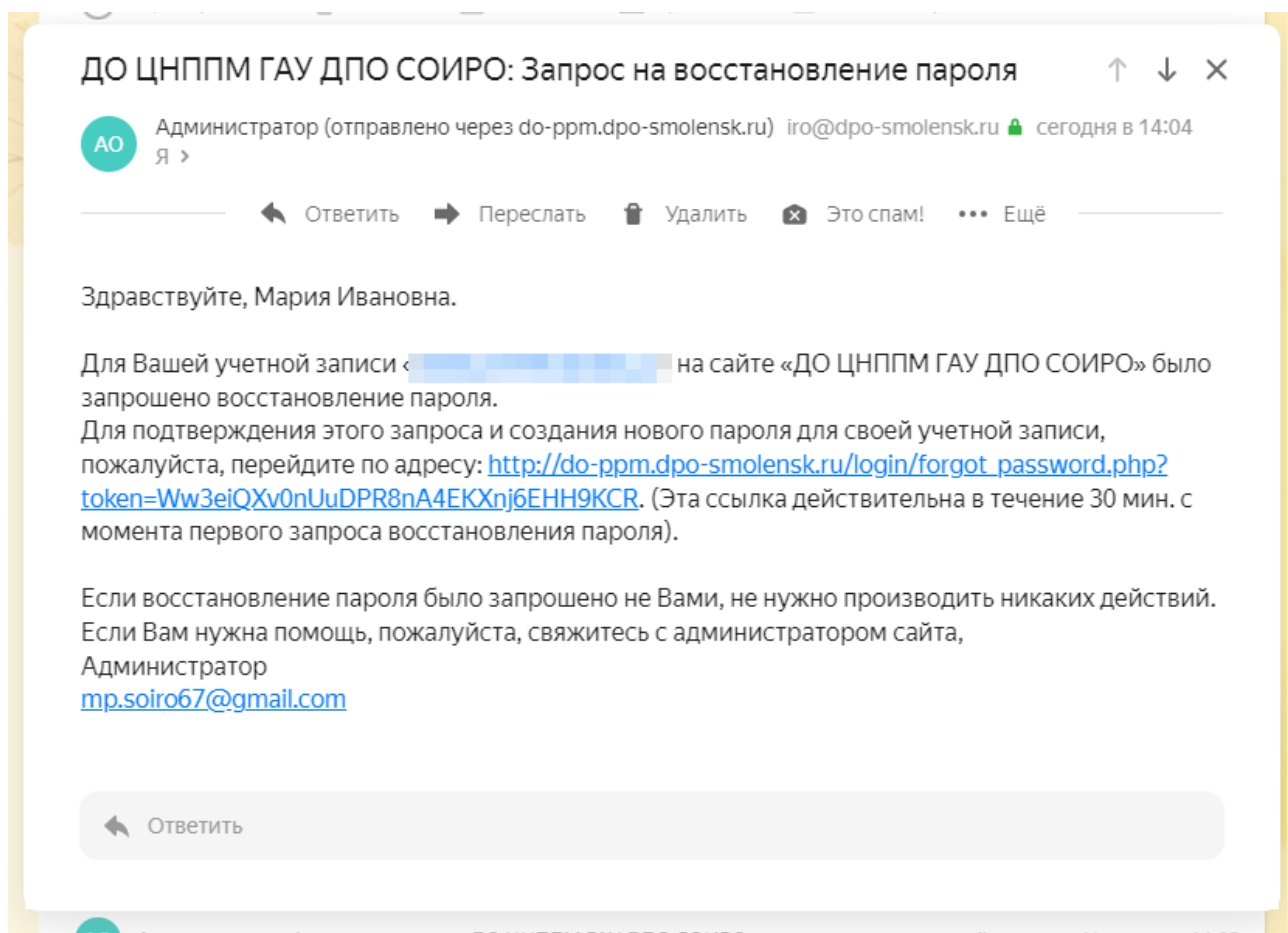
В следующем окне после ознакомления с информационным сообщением нужно нажать кнопку **Продолжить**.

Если Вы указали верный логин или адрес электронной почты, то Вам будет отправлено электронное письмо.

Оно содержит простые инструкции для завершения процедуры изменения пароля. Если после этого возникнут какие-то сложности, свяжитесь с администратором сайта.

Продолжить

После этого вам на почту придет письмо. Оно может «потеряться». Тогда искать его нужно в папке *Спам*. В этом письме содержится инструкция по восстановлению вашей учетной записи.



После перехода по ссылке у вас откроется страница с предложением придумать новый пароль. После ввода нового пароля и его подтверждения нужно нажать кнопку **Сохранить**.

Пожалуйста, введите новый пароль ниже, затем сохраните изменения.

## Установить пароль

Логин

XXXXXXXXXX

Пароль должен содержать символов - не менее 8, цифр - не менее 1, строчных букв - не менее 1, прописных букв - не менее 1, не менее 1 символов, не являющихся буквами и цифрами, например таких как \*, - или #.

Новый пароль




Новый пароль (еще раз)



Сохранить

Отмена

Обязательные для заполнения поля в этой форме помечены .

**Теперь вы можете приступить к работе!**